

I 役員報酬等について

1 役員報酬についての基本方針に関する事項

① 役員報酬の支給水準の設定についての考え方

島根大学の主要事業は教育・研究事業である。役員報酬水準を検討するにあたって、他の国立大学法人、国家公務員、類似事業を実施している民間法人や独立行政法人等のほか、国・地方公共団体が運営する教育・研究機関のうち、常勤職員数(当該法人2,129人)や教育・研究事業で比較的同等と認められる、以下の法人等を参考とした。

(1) 国立大学法人鳥取大学・・・当該法人は、同じ国立大学法人として教育・研究事業を実施している(常勤職員数1,958人)。公表資料によれば、令和元年度の長の年間報酬額は17,147,000円であり、公表対象年度の役員報酬規程に記載された本俸額等を勘案すると、報酬(給与)12,420,000円、賞与4,727,000円と推定される。同様の考え方により、理事については報酬(給与)9,816,000円、賞与3,736,000円、監事については報酬(給与)8,472,000円、賞与3,224,000円と推定される。

(2) 事務次官年間報酬額・・・23,374,000円

② 令和2年度における役員報酬についての業績反映のさせ方(業績給の仕組み及び導入実績を含む。)

当法人においては、平成16年より期末特別手当(賞与)の額について、役員給与規程において、文部科学省国立大学法人評価委員会が行う業績評価の結果及び役員の職務実績を勘案し、経営協議会の議を経て、学長が、その額の100分の10の範囲内でこれを増額し、又は減額することができることとしている。

③ 役員報酬基準の内容及び令和2年度における改定内容

法人の長

役員報酬支給基準は、月額及び期末特別手当から構成されている。月額については、島根大学役員給与規程に則り、本給(1,035,000円)に地域手当、広域異動手当、通勤手当、単身赴任手当(手当は該当がある場合のみ)を加算して算出している。期末特別手当についても、島根大学役員給与規程に則り、以下の額を算出している。

【期末特別手当】

①本給、地域手当及び広域異動手当の合計額

②本給、地域手当及び広域異動手当の合計額×100分の20

③本給×100分の25

(①+②+③)に100分の170を乗じ、さらに基準日以前6箇月以内の期間におけるその者の在職期間に応じた割合を乗じて得た額

(文部科学省国立大学法人評価委員会が行う業績評価の結果及び役員の職務実績を勘案し、経営協議会の議を経て、学長が、その額の100分の10の範囲内でこれを増額し、又は減額することができる)

なお、令和2年度では、令和元年12月期期末特別手当を0.05ヶ月引き上げたものを令和2年6月期と12月期に平準化した。

理事

役員報酬支給基準は、月額及び期末特別手当から構成されている。月額については、島根大学役員給与規程に則り、本給(818,000円)に地域手当、広域異動手当、通勤手当、単身赴任手当(手当は該当がある場合のみ)を加算して算出している。期末特別手当についても、島根大学役員給与規程に則り、以下の額を算出している。

【期末特別手当】

- ①本給、地域手当及び広域異動手当の合計額
- ②本給、地域手当及び広域異動手当の合計額×100分の20
- ③本給×100分の25

(①+②+③)に100分の170を乗じ、さらに基準日以前6箇月以内の期間におけるその者の在職期間に応じた割合を乗じて得た額

(文部科学省国立大学法人評価委員会が行う業績評価の結果及び役員の職務実績を勘案し、経営協議会の議を経て、学長が、その額の100分の10の範囲内でこれを増額し、又は減額することができる)

なお、令和2年度では、令和元年12月期期末特別手当を0.05ヶ月引き上げたものを令和2年6月期と12月期に平準化した。

理事(非常勤)

役員報酬支給基準は、島根大学役員給与規程に則り、非常勤役員手当(月額100,000円)から構成されている。

監事

役員報酬支給基準は、月額及び期末特別手当から構成されている。月額については、島根大学役員給与規程に則り、本給(706,000円)に地域手当、広域異動手当、通勤手当、単身赴任手当(手当は該当がある場合のみ)を加算して算出している。期末特別手当についても、島根大学役員給与規程に則り、以下の額を算出している。

【期末特別手当】

- ①本給、地域手当及び広域異動手当の合計額
- ②本給、地域手当及び広域異動手当の合計額×100分の20
- ③本給×100分の25

(①+②+③)に100分の170を乗じ、さらに基準日以前6箇月以内の期間におけるその者の在職期間に応じた割合を乗じて得た額

(文部科学省国立大学法人評価委員会が行う業績評価の結果及び役員の職務実績を勘案し、経営協議会の議を経て、学長が、その額の100分の10の範囲内でこれを増額し、又は減額することができる)

なお、令和2年度では、令和元年12月期期末特別手当を0.05ヶ月引き上げたものを令和2年6月期と12月期に平準化した。

監事(非常勤)

役員報酬支給基準は、島根大学役員給与規程に則り、非常勤役員手当(月額100,000円)から構成されている。

2 役員の報酬等の支給状況

役名	令和2年度年間報酬等の総額				就任・退任の状況		前職
	報酬(給与)	賞与	その他(内容)		就任	退任	
法人の長	千円 17,522	千円 12,420	千円 5,102	千円 ()			
A理事	千円 14,304	千円 9,816	千円 4,032	千円 456 (単身赴任手当)			
B理事	千円 13,848	千円 9,816	千円 4,032	千円 ()			
C理事	千円 13,872	千円 9,816	千円 4,032	千円 24 (通勤手当)			
D理事	千円 14,328	千円 9,816	千円 4,032	千円 24 (通勤手当) 456 (単身赴任手当)			
E理事	千円 13,927	千円 8,472	千円 3,768	千円 254 (地域手当) 593 (広域異動手当) 840 (単身赴任手当)	4月1日		◇
F理事 (非常勤)	千円 1,200	千円 1,200	千円	千円 ()			
G理事 (非常勤)	千円 1,200	千円 1,200	千円	千円 ()	4月1日		
A監事	千円 11,952	千円 8,472	千円 3,480	千円 ()			
B監事 (非常勤)	千円 500	千円 500	千円	千円 ()		8月31日	
C監事 (非常勤)	千円 700	千円 700	千円	千円 ()	9月1日		

注1:総額,各内訳について千円未満切り捨てのため,総額と各内訳の合計額は必ずしも一致しない。

注2:「前職」欄には,役員の前職の種類別に以下の記号を付す。

退職公務員「*」,役員出向者「◇」,独立行政法人等の退職者「※」,退職公務員でその後独立行政法人等の退職者「*※」,該当がない場合は空欄。

注3:「広域異動手当」とは,勤務箇所を異にして異動した場合で,住居と勤務箇所がいずれも60キロメートル以上であるときに当該異動等の日から3年を経過するまでの間支給しているものである。

3 役員の報酬水準の妥当性について

【法人の検証結果】

法人の長

島根大学は、学術の中心として深く真理を探求し、専門の学芸を教授研究するとともに、教育・研究・医療及び社会貢献を通じて、自然と共生する豊かな社会の発展に努め、とりわけ、世界的視野を持って、平和な国際社会の発展と社会進歩のために奉仕する人材を養成することを使命としており、「地域に根ざし、地域社会から世界に発信する個性輝くオンリーワンの大学」を目標とし、教育改革、多様な研究の推進、地域社会との連携強化及び大学運営の機能強化等を学長のリーダーシップの下で推進している。

そうした中で、島根大学の学長は、職員数約2,000名の法人の代表として、その業務を総理するとともに、校務を司り、所属職員を統督して、経営責任者と教学責任者の職務を同時に担っている。

学長の年間報酬額は、人数規模が同規模である民間企業の役員報酬33,315千円と比較した場合、それ以下であり、また、事務次官の年間給与額23,374千円と比べてもそれ以下となっている。

本学では法人化移行前の国家公務員指定職俸給表の俸給月額を踏まえて決定しているが、前述の学長の職務内容を鑑みると、その特性は法人化移行前と比較して同等以上であると言える。

こうした職務内容の特性や他の総合大学との比較を踏まえると、報酬水準は妥当であると考えられる。

理事

島根大学は、学術の中心として深く真理を探求し、専門の学芸を教授研究するとともに、教育・研究・医療及び社会貢献を通じて、自然と共生する豊かな社会の発展に努め、とりわけ、世界的視野を持って、平和な国際社会の発展と社会進歩のために奉仕する人材を養成することを使命としており、「地域に根ざし、地域社会から世界に発信する個性輝くオンリーワンの大学」を目標とし、教育改革、多様な研究の推進、地域社会との連携強化及び大学運営の機能強化等を学長のリーダーシップの下で推進している。

そうした中で、島根大学の理事は、職員数約2,000名の法人の代表である学長を補佐し、その業務を掌理している。

理事の年間報酬は人数が同規模である民間企業の役員報酬33,315千円と比較した場合、それ以下であり、また、事務次官の年間給与額23,374千円と比較してもそれらより低い水準となっている。

また、本学では法人化移行前の国家公務員指定職俸給表の俸給月額を踏まえて決定しているが、前述の理事の職務内容を鑑みると、その特性は法人化移行前に同俸給表が適用されていた職と比較して同等以上であると言える。

こうした職務内容の特性や他の総合大学との比較を踏まえると、報酬水準は妥当であると考えられる。

理事(非常勤)

島根大学は、学術の中心として深く真理を探求し、専門の学芸を教授研究するとともに、教育・研究・医療及び社会貢献を通じて、自然と共生する豊かな社会の発展に努め、とりわけ、世界的視野を持って、平和な国際社会の発展と社会進歩のために奉仕する人材を養成することを使命としており、「地域に根ざし、地域社会から世界に発信する個性輝くオンリーワンの大学」を目標とし、教育改革、多様な研究の推進、地域社会との連携強化及び大学運営の機能強化等を学長のリーダーシップの下で推進している。

そうした中で、島根大学の非常勤理事は、職員数約2,000名の法人の代表である学長を補佐し、その業務を掌理している。

非常勤理事の年間報酬額は、人数規模が同規模である他の総合大学の理事の報酬水準と同水準又はそれ以下となっている。

こうした職務内容の特性や他の総合大学との比較を踏まえると、報酬水準は妥当であると考えられる。

監事

島根大学は、学術の中心として深く真理を探求し、専門の学芸を教授研究するとともに、教育・研究・医療及び社会貢献を通じて、自然と共生する豊かな社会の発展に努め、とりわけ、世界的視野を持って、平和な国際社会の発展と社会進歩のために奉仕する人材を養成することを使命としており、「地域に根ざし、地域社会から世界に発信する個性輝くオンリーワンの大学」を目標とし、教育改革、多様な研究の推進、地域社会との連携強化及び大学運営の機能強化等を学長のリーダーシップの下で推進している。

そうした中で、島根大学の監事は、大学の健全な発展に資するため、業務の適法性、有効性、効率性、経済性及び会計の適正性を担保することに努めている。

監事の年間報酬額は、人数規模が同規模である民間企業の役員報酬33,315千円と比較した場合、それ以下であり、また、事務次官の年間給与額23,374千円と比べてもそれ以下となっている。

本学では法人化移行前の国家公務員指定職俸給表の俸給月額を踏まえて決定しているが、前述の監事の職務内容を鑑みると、その特性は法人化移行前に同俸給表が適用されていた職と比較して同等以上であると言える。

こうした職務内容の特性や他の総合大学との比較を踏まえると、報酬水準は妥当であると考えられる。

監事(非常勤)

島根大学は、学術の中心として深く真理を探求し、専門の学芸を教授研究するとともに、教育・研究・医療及び社会貢献を通じて、自然と共生する豊かな社会の発展に努め、とりわけ、世界的視野を持って、平和な国際社会の発展と社会進歩のために奉仕する人材を養成することを使命としており、「地域に根ざし、地域社会から世界に発信する個性輝くオンリーワンの大学」を目標とし、教育改革、多様な研究の推進、地域社会との連携強化及び大学運営の機能強化等を学長のリーダーシップの下で推進している。

そうした中で、島根大学の非常勤監事は、大学の健全な発展に資するため、業務の適法性、有効性、効率性、経済性及び会計の適正性を担保することに努めている。

非常勤監事の年間報酬額は、人数規模が同規模である他の総合大学の監事の報酬水準と同水準又はそれ以下となっている。

こうした職務内容の特性や他の総合大学との比較を踏まえると、報酬水準は妥当であると考えられる。

【文部科学大臣の検証結果】

職務内容の特性や国家公務員指定職適用官職、他の同規模の国立大学法人、民間企業等との比較などを考慮すると、役員報酬水準は妥当であるとする。

4 役員の退職手当の支給状況(令和2年度中に退職手当を支給された退職者の状況)

区分	支給額(総額)	法人での在職期間		退職年月日	業績勘案率	前職
	千円	年	月			
法人の長	該当者なし					
理事	該当者なし					
監事	該当者なし					

5 退職手当の水準の妥当性について

【法人の判断理由等】

区分	判断理由
法人の長	該当者なし
理事	該当者なし
監事	該当者なし

【文部科学大臣の検証結果】

該当なし

6 業績給の仕組み及び導入に関する考え方

当法人においては、平成16年より期末特別手当(賞与)の額について、役員給与規程において、文部科学省国立大学法人評価委員会が行う業績評価の結果及び役員の職務実績を勘案し、経営協議会の議を経て、学長が、その額の100分の10の範囲内でこれを増額し、又は減額することができることとしており、今後も継続予定である。

II 職員給与について

1 職員給与についての基本方針に関する事項

① 職員給与の支給水準の設定等についての考え方

当該法人職員の給与水準を検討するにあたって、他の国立大学法人等、国家公務員の平均支給額を参考にした。(当該法人2,129人)

- (1) 国立大学法人鳥取大学…当該法人は、地方の総合大学として類似する国立大学法人であり、法人規模についても同等(常勤職員数1,958人)となっている。
- (2) 国家公務員…令和2年度において、国家公務員のうち行政職俸給表(一)の平均給与月額が408,868円となっており、全職員の平均給与月額は416,203円となっている。

また以下の点を人件費管理の基本方針とする。

- (1) 人員削減も含めた組織や人事制度の見直しにより積極的な人件費の抑制に努める。
- (2) 外部資金等自己収入の獲得により総収入額に占める人件費率の抑制に努める。

② 職員の発揮した能率又は職員の勤務成績の給与への反映方法についての考え方(業績給の仕組み及び導入実績を含む。)

昇給、昇格の実施及び勤勉手当の成績率の決定にあたり、個人評価処遇反映のためのガイドラインに基づき、評価結果を勤務成績に反映させる。

昇給: 1月1日に、昇給日前1年間における5段階(V～I)の勤務成績に応じた号俸数に昇給させることができる。

昇格: 従事する職務に応じ、かつ、総合的な能力の評価により上位の級に昇格させる。

勤勉手当: 基準日(6月1日、12月1日)以前6箇月以内の期間における勤務成績に応じて決定される支給割合(成績率)に基づき支給する。

③ 給与制度の内容及び令和2年度における主な改定内容

島根大学職員給与規程に則り、俸給、諸手当(俸給の調整額、俸給の特別調整額、教職調整額、初任給調整手当、扶養手当、地域手当、広域異動手当、住居手当、通勤手当、単身赴任手当、特勤勤務手当、義務教育等教員特別手当、有資格者職務手当、専門看護師等手当、学長特別補佐手当、高度専門職手当、特殊勤務手当、宿日直手当、管理職員特別勤務手当、待機手当、教員免許状更新講習手当、学校図書館司書教諭講習手当及び救急勤務医手当)、割増給与(超過勤務手当、休日勤務手当及び夜勤手当)及び賞与(期末手当、勤勉手当及び期末特別手当)としている。

期末手当については、期末手当基礎額(俸給、俸給の調整額、教職調整額及び扶養手当の月額並びにこれらに対する地域手当及び広域異動手当の月額の合計額(特定の職務の級に該当する職員にあっては、俸給、俸給の調整額、教職調整額並びにこれらに対する地域手当及び広域異動手当の月額の合計額に職員給与規程に定める加算割合を乗じて得た額(以下「役職段階別加算額」という。))を、また、特定の職務の級及び俸給の特別調整額の区分に該当する職員(以下「特定幹部職員」という。))にあっては、俸給月額に職員給与規程に定める加算割合を乗じて得た額(以下「管理職加算額」という。))を加算した額))に100分の130(特定幹部職員にあっては、100分の110)を乗じ、さらに基準日以前6箇月以内の期間におけるその者の在職期間に応じた割合を乗じて得た額としている。

勤勉手当については、勤勉手当基礎額(俸給、俸給の調整額、教職調整額並びにこれらに対する地域手当及び広域異動手当の月額の合計額に、役職段階別加算額(特定幹部職員にあっては、その額に管理職加算額を加算した額)を加算した額)に勤勉手当の職員給与規程に定める基準に従って定める割合を乗じて得た額としている。

なお、令和2年度では、住居手当支給対象となる下限額及び最高支給限度額を引き上げる改正を行った。

2 職員給与の支給状況

① 職種別支給状況

区分	人員	平均年齢	令和2年度の年間給与額(平均)			
			総額	うち所定内		うち賞与
				うち通勤手当		
常勤職員	1,395	41.4	6,053	4,394	45	1,659
事務・技術	285	41.9	5,179	3,768	68	1,411
教育職種 (大学教員)	450	50.2	8,235	5,909	39	2,326
医療職種 (病院医師)	該当なし					
医療職種 (病院看護師)	300	37.1	4,999	3,637	40	1,362
教育職種 (附属義務教育学校教員)	45	44.1	6,889	5,049	54	1,840
医療職種 (病院医療技術職員)	152	35.5	4,816	3,520	38	1,296
その他医療職種 (看護師)						
技能・労務職種						
医療職種 (特例看護職員)	163	29.1	4,423	3,338	33	1,085

再任用職員	60	62.8	3,083	2,587	51	496
事務・技術	42	62.9	2,926	2,457	54	469
教育職種 (大学教員)	該当なし					
医療職種 (病院医師)	該当なし					
医療職種 (病院看護師)	12	62.6	3,719	3,117	40	602
医療職種 (病院医療技術職員)	3	63.2	2,902	2,429	16	473
その他医療職種 (看護師)	該当なし					
技能・労務職種	3	62.5	2,931	2,467	92	464

注1:常勤職員については、在外職員、任期付職員及び再任用職員を除く。

注2:「教育職種(附属義務教育学校教員)」には、附属幼稚園教員を含む。

注3:「医療職種(医療技術職員)」とは、病院部門において栄養士、薬剤師、診療放射線技師、臨床検査技師等の業務を行う職種を示す。

注4:「その他医療職種(看護師)」とは、病院以外の部門において保健師の業務を行う職種を示す。

注5:「技能・労務職種」とは、自動車運転手、医療機器操作員、検査助手、剖検助手、看護助手、守衛等の業務を行う職種を示す。

注6:「医療職種(特例看護職員)」とは、病院職種(病院看護師)と同種の業務であるが、給与形態が異なる職種である。

注7:常勤職員の「その他医療職種(看護師)」・「技能・労務職種」は、該当者が2名以下のため、当該個人に関する情報が特定されるおそれのあることから、区分以外は記載せず、常勤職員、再任用職員全体の数値からも除外している。

注8:在外職員、任期付職員及び非常勤職員の区分については、該当者がいないため、表を省略した。

① 職種別支給状況(年俸制適用者)

区分	人員	平均年齢	令和2年度の年間給与額(平均)			
			総額	うち所定内	うち賞与	
					うち通勤手当	
常勤職員	60人	43.3歳	8,503千円	8,503千円	13千円	0千円
事務・技術	該当なし					
教育職種 (大学教員)	60人	43.3歳	8,503千円	8,503千円	13千円	0千円
医療職種 (病院医師)	該当なし					
医療職種 (病院看護師)	該当なし					
病院診療職員 (医員)						

任期付職員	113人	42.1歳	6,790千円	6,790千円	36千円	0千円
事務・技術	該当なし					
教育職種 (大学教員)	66人	44.7歳	8,222千円	8,222千円	41千円	0千円
医療職種 (病院医師)	該当なし					
医療職種 (病院看護師)	該当なし					
病院診療職員 (医員)	38人	36.2歳	3,851千円	3,851千円	13千円	0千円
病院診療職員 (研修医)						
寄附講座等 年俸制適用職員	9人	48.5歳	8,693千円	8,693千円	97千円	0千円

非常勤職員	60人	48.0歳	2,883千円	2,883千円	45千円	0千円
事務・技術	24人	46.5歳	2,428千円	2,428千円	49千円	0千円
教育職種 (大学教員)	10人	47.4歳	5,833千円	5,833千円	42千円	0千円
医療職種 (病院医師)	該当なし					
医療職種 (病院看護師)	該当なし					
技能・労務職種	26人	49.7歳	2,167千円	2,167千円	43千円	0千円

注1:「病院診療職員(医員)」とは、医学部附属病院において主として診療業務に従事するほか、必要に応じ、診療を通じて臨床教育の補助及び診療に関する研究に従事する医師又は歯科医師のことをいう。

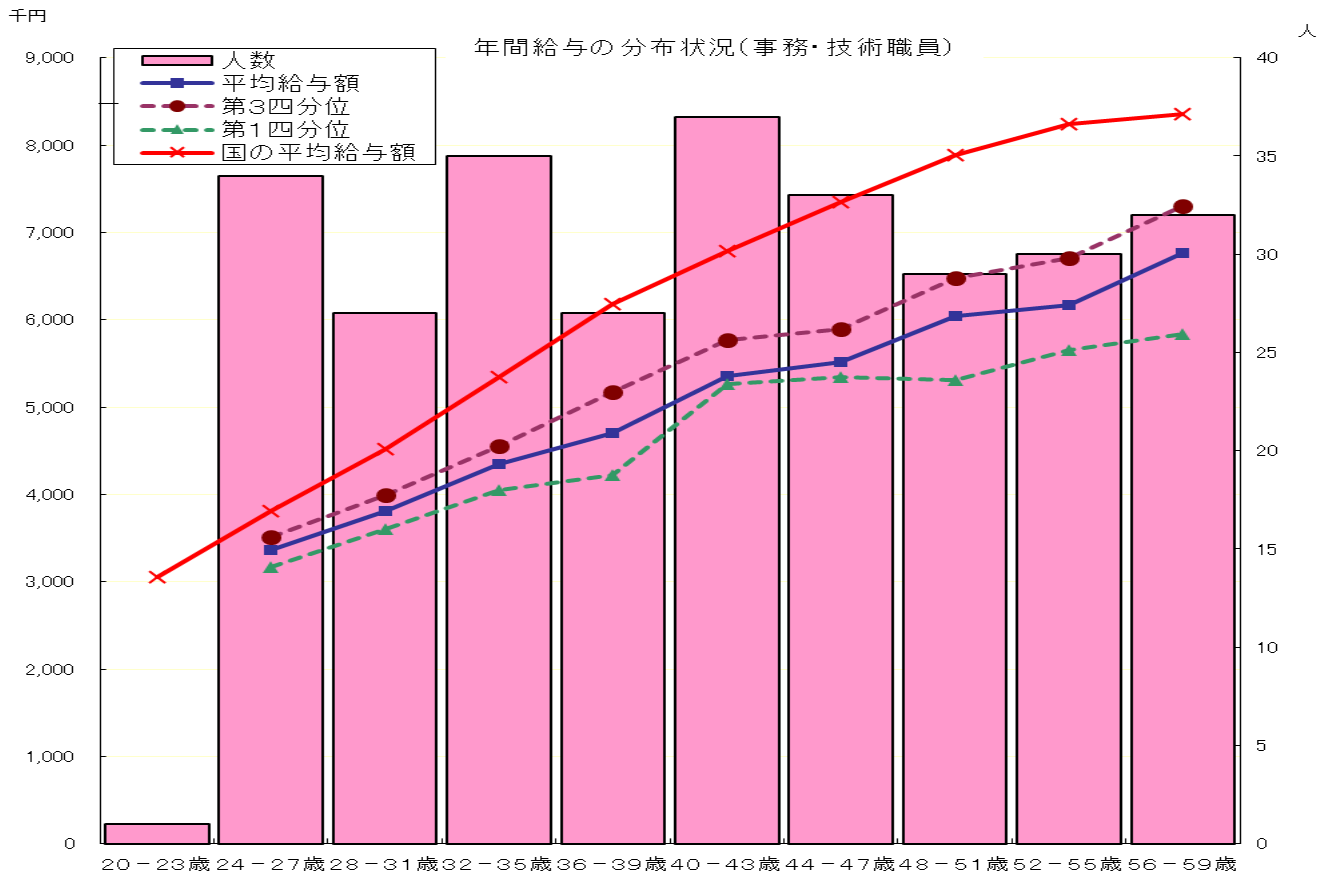
注2:「病院診療職員(研修医)」とは、医学部附属病院において医師法(昭和23年法律第201号)又は歯科医師法(昭和23年法律第202号)に定める臨床研修に従事させるために雇用する医師又は歯科医師のことをいう。

注3:在外職員及び再任用職員の区分については、該当者がいないため、表を省略した。

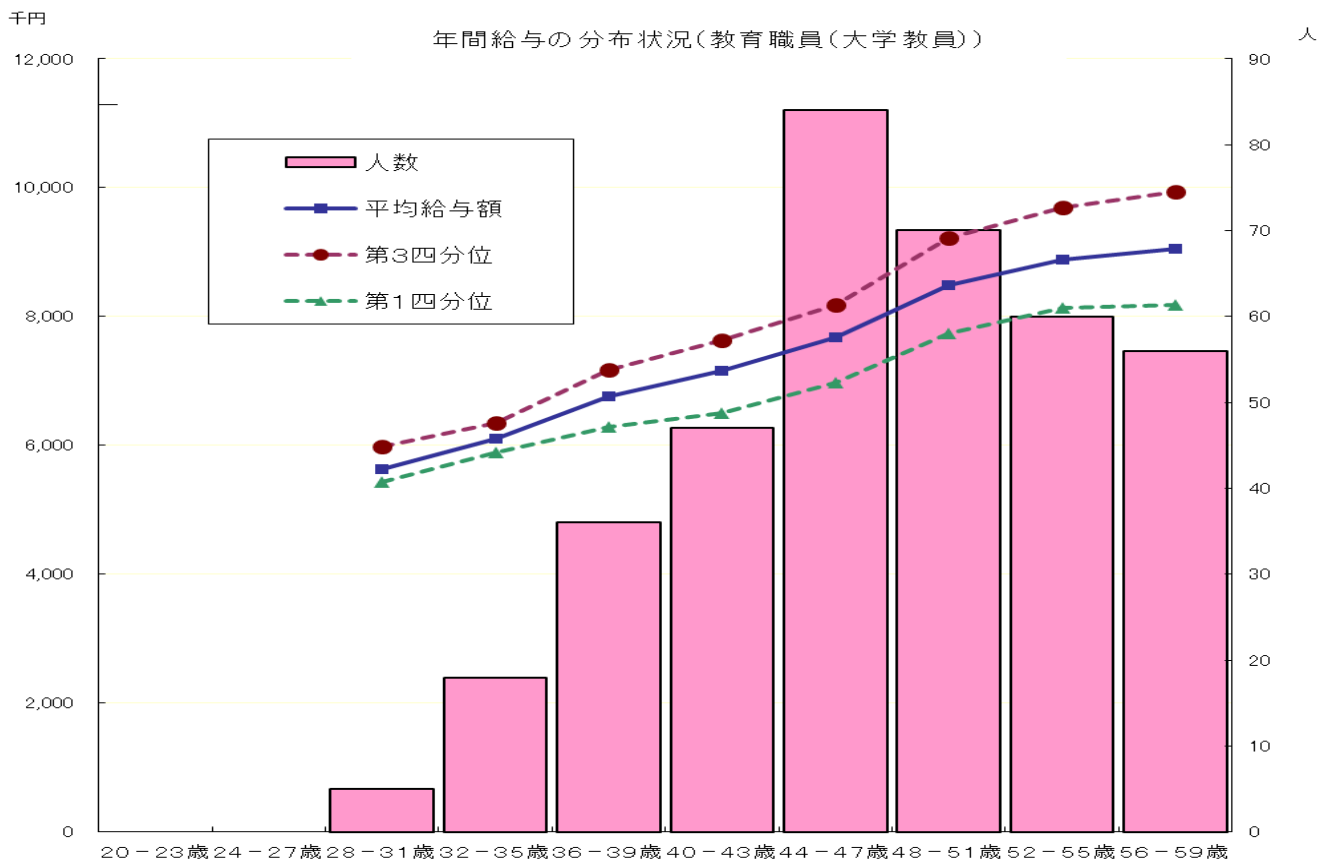
注4:常勤職員の「病院診療職員(医員)」は、該当者が2名以下のため、当該個人に関する情報が特定されるおそれのあることから、区分以外は記載せず、常勤職員全体の数値からも除外している。

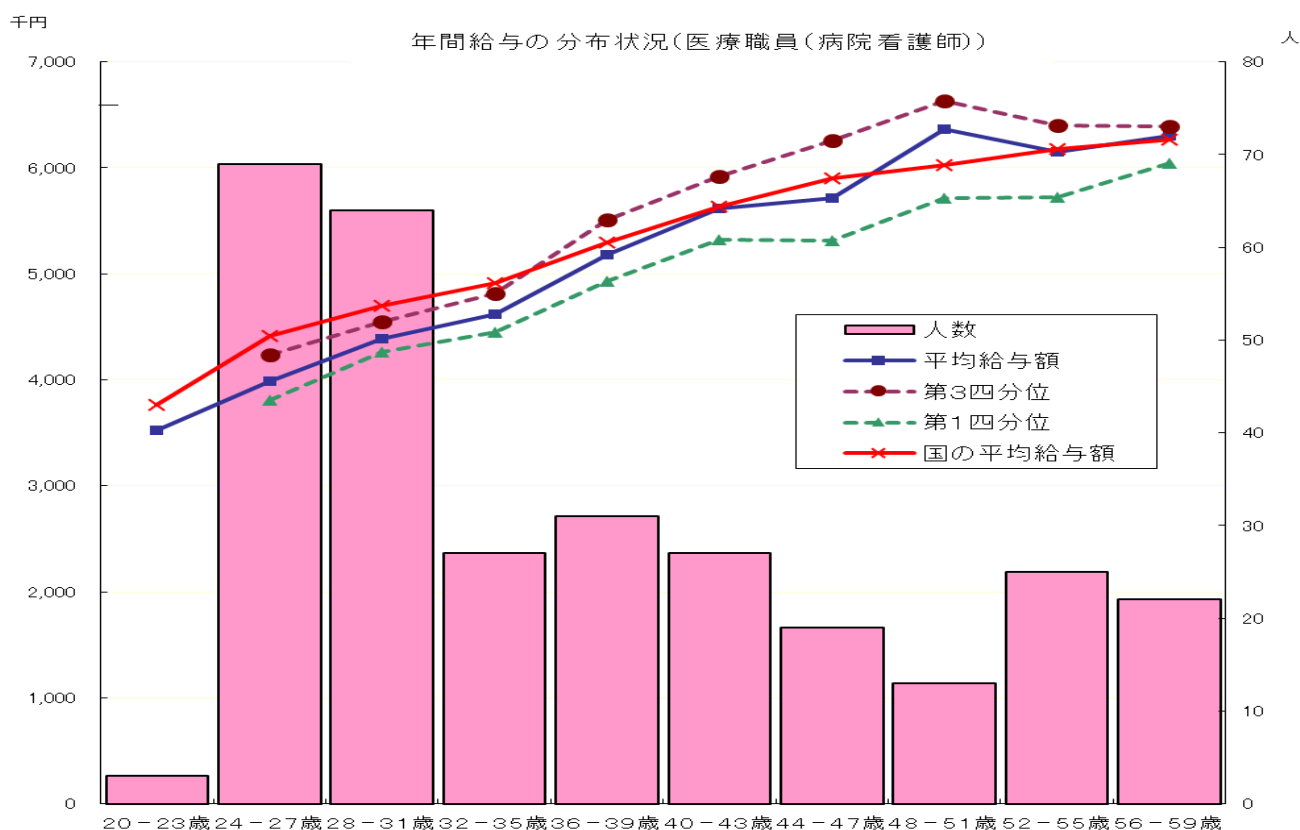
注5:任期付職員の「病院診療職員(研修医)」は、該当者が2名以下のため、当該個人に関する情報が特定されるおそれのあることから、区分以外は記載せず、任期付職員全体の数値からも除外している。

② 年齢別年間給与の分布状況(事務・技術職員／教育職員(大学教員)／医療職員(病院看護師))
 [在外職員、任期付職員及び再任用職員を除く。以下、④まで同じ。]



注1:「20-23歳」の該当者は1名のため、当該個人に関する情報が特定されるおそれのあることから、平均給与額及び第1・第3四分位については表示していない。





注2:「20～23歳」の該当者は3人であるため、当該個人に関する情報が特定されるおそれのあることから、年間給与額の第1・第3四分位については表示していない。

注3:①の年間給与額から通勤手当を除いた状況である。以下、④まで同じ。

③ 職位別年間給与の分布状況(事務・技術職員／教育職員(大学教員)／医療職員(病院看護師))

(事務・技術職員)

分布状況を示すグループ	人員	平均年齢	年間給与額			
			平均	(最高～最低)		
	人	歳	千円	千円	千円	千円
部長	5	58.1	8,882	10,667	～	7,879
課長	19	53.9	7,446	8,829	～	6,225
課長補佐	34	51.8	6,335	7,132	～	5,395
係長	84	44.3	5,539	6,932	～	4,199
主任	30	44.0	5,064	6,115	～	4,132
係員	113	33.8	3,877	6,203	～	2,842

注1:「課長」には同相当職である「事務長」、「監査室長」及び「高度専門職」を、「課長補佐」には同相当職である「事務長補佐」及び「専門職」を、「係長」には同相当職である「技術専門職員」を含む。

(教育職員(大学教員))

分布状況を示すグループ	人員	平均年齢	年間給与額		
			平均	(最高～最低)	
	人	歳	千円		千円
教授	165	56.4	9,718	11,510	～ 7,620
准教授	136	49.2	8,068	9,516	～ 6,810
講師	48	44.5	7,030	8,040	～ 5,433
助教	97	43.7	6,481	7,635	～ 4,606
助手	4	61.3	5,439		～

(医療職員(病院看護師))

分布状況を示すグループ	人員	平均年齢	年間給与額		
			平均	(最高～最低)	
	人	歳	千円		千円
看護部長	1				～
副看護部長	4	52.3	7,418		～
看護師長	29	52.8	6,397	7,053	～ 5,919
副看護師長	50	44.9	5,694	6,577	～ 4,706
看護師	216	32.8	4,534	6,201	～ 3,430

注1:「助手」の該当者は4名のため、当該個人に関する情報が特定されるおそれのあることから、年間給与額の最高給与額及び最低給与額については記載していない。

注2:「看護部長」の該当者は1名のため、当該個人に関する情報が特定されるおそれのあることから、平均年齢及び年間給与額については記載していない。

注3:「副看護部長」の該当者は4名のため、当該個人に関する情報が特定されるおそれのあることから、年間給与額の最高給与額及び最低給与額については記載していない。

④ 賞与(令和2年度)における査定部分の比率(事務・技術職員／教育職員(大学教員)／医療職員(病院看護師))

(事務・技術職員)

区分		夏季(6月)	冬季(12月)	計
管理職員	一律支給分(期末相当)	% 56.7	% 56.3	% 56.5
	査定支給分(勤勉相当)(平均)	% 43.3	% 43.7	% 43.5
	最高～最低	% 53.0～39.0	% 53.0～39.0	% 53.0～39.0
一般職員	一律支給分(期末相当)	% 57.1	% 57.1	% 57.1
	査定支給分(勤勉相当)(平均)	% 42.9	% 42.9	% 42.9
	最高～最低	% 48.0～35.2	% 48.0～35.0	% 48.0～35.1

(教育職員(大学教員))

区分		夏季(6月)	冬季(12月)	計
管理職員	一律支給分(期末相当)	% 55.8	% 56.0	% 55.9
	査定支給分(勤勉相当)(平均)	% 44.2	% 44.0	% 44.1
	最高～最低	% 50.5～40.5	% 53.0～35.0	% 51.3～40.1
一般職員	一律支給分(期末相当)	% 58.0	% 57.9	% 57.9
	査定支給分(勤勉相当)(平均)	% 42.0	% 42.1	% 42.1
	最高～最低	% 50.5～32.8	% 50.5～38.6	% 50.5～37.4

(医療職員(病院看護師))

区分		夏季(6月)	冬季(12月)	計
管理職員	一律支給分(期末相当)	% 54.8	% 55.6	% 55.2
	査定支給分(勤勉相当)(平均)	% 45.2	% 44.4	% 44.8
	最高～最低	% 48.0～44.4	% 44.4～44.4	% 46.3～44.4
一般職員	一律支給分(期末相当)	% 56.4	% 56.2	% 56.3
	査定支給分(勤勉相当)(平均)	% 43.6	% 43.8	% 43.7
	最高～最低	% 48.0～38.1	% 48.0～38.1	% 48.0～38.1

3 給与水準の妥当性の検証等

○事務・技術職員

項目	内容
対国家公務員 指数の状況	<ul style="list-style-type: none"> ・年齢勘案 78.9 ・年齢・地域勘案 87.5 ・年齢・学歴勘案 78.9 ・年齢・地域・学歴勘案 87.4 (参考) 対他法人 90.0
国に比べて給与水準が 高くなっている理由	
給与水準の妥当性の 検証	<p>【支出予算の総額に占める国からの財政支出の割合 32.8%】 (国からの財政支出額 12,908百万円, 支出予算の総額 39,327百万円: 令和2年度予算)</p> <p>【累積欠損額 0円(令和元年度決算)】</p> <p>【管理職の割合 6.28%(常勤職員446名中28名)】</p> <p>(法人の検証結果) 対国家公務員指数が78.9であること, 国からの財政支出の割合が32.8% であること, また島根県職員の状況(対国家公務員指数が98.5, 一般行政職 の管理職割合が15.4%)との比較においても, 適切な給与水準の状況であ ると思われる。 (文部科学大臣の検証結果) 法人の職員の給与水準は, 職務の特性や国家公務員、民間企業の従業員 の給与等を勘案し, 設定の考え方を明らかにすることが求められており, 国 家公務員と比べて給与水準が高い法人は, その合理性及び妥当性につい て, 説明責任を果たすべきこととされている。(独立行政法人改革等に関す る基本的な方針(平成25年12月24日閣議決定)) 当該法人は, 国家公務員の給与及び他の国立大学法人の給与等を総合 的に勘案したうえで, 職員の給与水準を設定しており, 法人における給与 水準の妥当性の検証結果から, 適切な対応が執られていると考える。引き 続き, 適切な給与水準の設定に努めていただきたい。</p>
講ずる措置	今後も適正な役職員の給与水準となるように努めたい。

○医療職員(病院看護師)

項目	内容
対国家公務員 指数の状況	<ul style="list-style-type: none"> ・年齢勘案 96.1 ・年齢・地域勘案 100.9 ・年齢・学歴勘案 94.0 ・年齢・地域・学歴勘案 100.0 (参考) 対他法人 96.8
国に比べて給与水準が 高くなっている理由	
給与水準の妥当性の 検証	<p>【支出予算の総額に占める国からの財政支出の割合 32.8%】 (国からの財政支出額 12,908百万円, 支出予算の総額 39,327百万円: 令和2年度予算)</p> <p>【累積欠損額 0円(令和元年度決算)】</p> <p>【管理職の割合 0.61%(常勤職員5名中820名)】</p> <p>(法人の検証結果) 対国家公務員指数が96.1であること, 国からの財政支出の割合が32.8% であること, また島根県職員の状況(対国家公務員指数が98.5, 一般行政職 の管理職割合が15.4%)との比較においても, 適切な給与水準の状況であ ると思われる。 (文部科学大臣の検証結果) 法人の職員の給与水準は, 職務の特性や国家公務員、民間企業の従業員 の給与等を勘案し, 設定の考え方を明らかにすることが求められており, 国 家公務員と比べて給与水準が高い法人は, その合理性及び妥当性につい て, 説明責任を果たすべきこととされている。(独立行政法人改革等に関す る基本的な方針(平成25年12月24日閣議決定)) 当該法人は, 国家公務員の給与及び他の国立大学法人の給与等を総合 的に勘案したうえで, 職員の給与水準を設定しており, 法人における給与 水準の妥当性の検証結果から, 適切な対応が執られていると考える。引き 続き, 適切な給与水準の設定に努めていただきたい。</p>
講ずる措置	今後も適正な役職員の給与水準となるように努めたい。

○教育職員(大学教員)と国家公務員との給与水準の比較指標 87.7

(注)上記比較指標は、法人化前の教育職(一)と行政職(一)の年収比率を基礎に、令和2年度の教育職員(大学教員)と国の行政職(一)の年収比率を比較して算出した指数である。

【なお、平成19年度までは教育職員(大学教員)と国家公務員(平成15年度の教育職(一))との給与水準(年額)の比較指標である。】

4 モデル給与

【事務・技術職員】

- 22歳(大卒初任給)
月額 180,700円 年間給与 2,712,418円
 - 35歳(主任)
月額 273,100円 年間給与 4,563,810円
 - 50歳(課長補佐)
月額 366,900円 年間給与 6,218,781円
- ※扶養親族がいる場合には、扶養手当を支給
配偶者:6,500円(職務の級が8級の職員は3,500円)
子:1人につき10,000円

【教育職員(大学教員)】

- 35歳(助教)
月額 329,200円 年間給与 5,907,712円
 - 50歳(教授)
月額 485,500円 年間給与 8,416,273円
- ※扶養親族がいる場合には、扶養手当を支給
配偶者:6,500円(職務の級が5級の職員は3,500円)
子:1人につき10,000円

注1:「教員職員(大学教員)」の新規採用者は年俸制のため、初任給のモデル給与については記載していない。

5 業績給の仕組み及び導入に関する考え方

昇給、昇格の実施及び勤勉手当の成績率の決定にあたり、個人評価処遇反映のためのガイドラインに基づき、評価結果を勤務成績に反映させており、今後も継続予定である。

- 昇給:1月1日に、昇給日前1年間における5段階(V～I)の勤務成績に応じた号俸数に昇給させることができる。
- 昇格:従事する職務に応じ、かつ、総合的な能力の評価により上位の級に昇格させる。
- 勤勉手当:基準日(6月1日、12月1日)以前6箇月以内の期間における勤務成績に応じて決定される支給割合(成績率)に基づき支給する。

Ⅲ 総人件費について

区 分	平成28年度	平成29年度	平成30年度	令和元年度	令和2年度	令和3年度
給与、報酬等支給総額 (A)	千円 10,437,528	千円 10,208,209	千円 10,241,364	千円 10,136,273	千円 9,864,090	千円
退職手当支給額 (B)	千円 1,508,959	千円 881,826	千円 1,229,637	千円 1,081,557	千円 825,924	千円
非常勤役職員等給与 (C)	千円 4,413,056	千円 4,817,176	千円 5,056,109	千円 5,275,729	千円 5,575,271	千円
福利厚生費 (D)	千円 2,182,502	千円 2,238,841	千円 2,322,200	千円 2,367,435	千円 2,386,410	千円
最広義人件費 (A+B+C+D)	千円 18,542,045	千円 18,146,052	千円 18,849,310	千円 18,860,994	千円 18,651,695	千円

注1:「非常勤役職員等給与」欄は、病院収入により雇用される職員に係る費用を含めて計上している。

また、受託研究費その他競争的資金等により雇用される職員に係る費用及び人材派遣契約に係る費用を含めて計上していること等から、財務諸表附属明細書の「(18)役員及び教職員の給与の明細」における非常勤の合計額と一致しない。

注2:「退職手当支給額」欄は、国の常勤職員に相当する、法人の常勤職員に係る退職手当支給額を計上している。

総人件費について参考となる事項

1. 対前年比の増減要因の分析について

①給与、報酬等支給総額 対前年度比 2.7%減

減額となったのは、職員の平均年齢低下及び教職員の人員数減少による人件費の減少が主な要因である。

②最広義人件費 対前年度比 1.1%減

減額となったのは、共済保険掛金率の上昇等により「福利厚生費」が増額したものの、附属病院の体制整備に係る病院職員増による「非常勤役職員等給与」の減額及び退職手当支給総額減が主な要因である。

2. 退職手当の支給水準引き下げについて

「国家公務員の給与改定に関する取扱いについて」(平成29年11月17日閣議決定)に基づき、平成30年1月1日から以下の措置を講じている。

役員に関する講じた措置の内容:調整率の引き下げ・・・87/100→83.7/100

職員に関する講じた措置の内容:調整率の引き下げ・・・87/100→83.7/100

Ⅳ その他

特になし