重油購入量比較表（令和元年度～令和6年度）

〔単位:kℓ〕
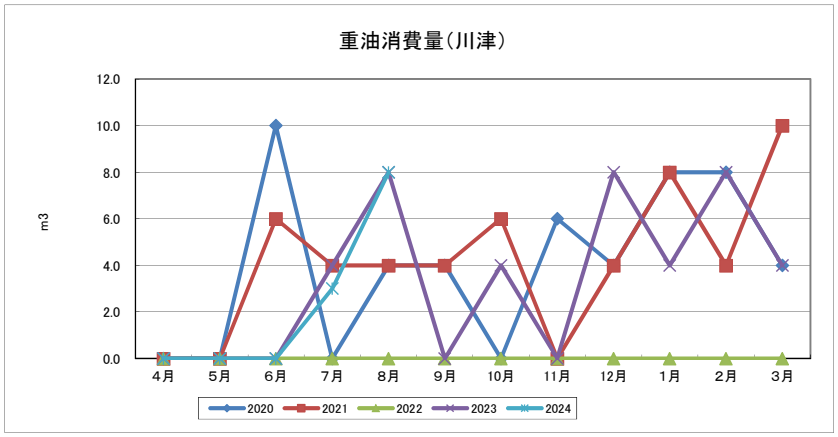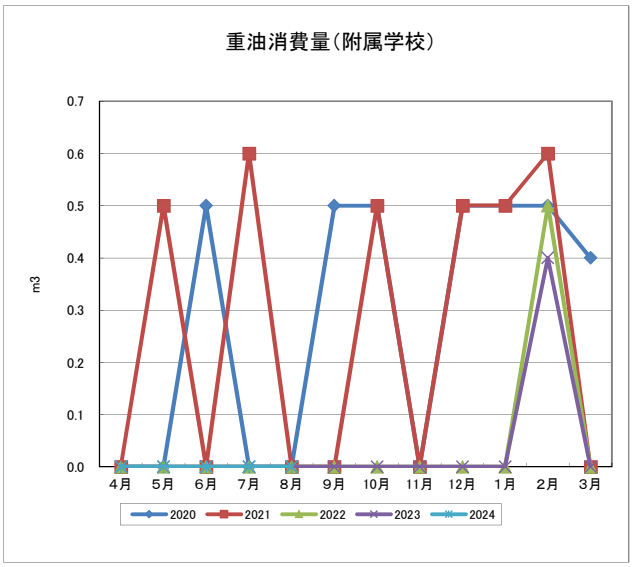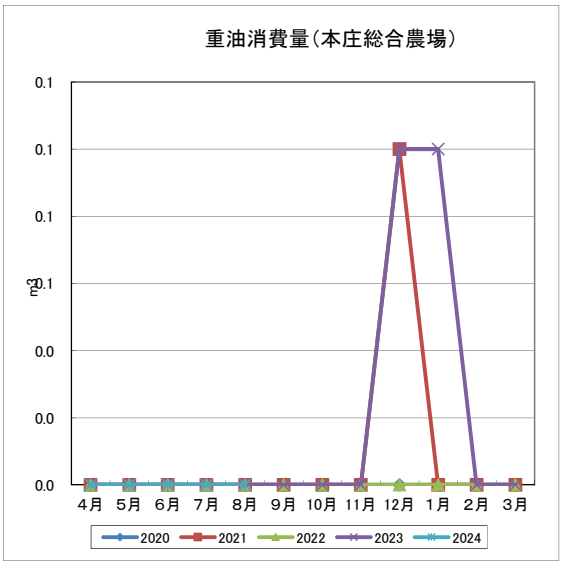
区分		年度	4月	5月	6月	7月	8月	9月	10月	11月	12月	1月	2月	3月	合計
川津団地	総合理工学部	2020	0.0	0.0	8.0	0.0	0.0	0.0	0.0	6.0	0.0	0.0	4.0	0.0	18.0
		2021	0.0	0.0	6.0	0.0	0.0	0.0	6.0	0.0	0.0	0.0	0.0	6.0	18.0
		2022	0.0	0.0	4.0	0.0	0.0	0.0	0.0	8.0	0.0	4.0	0.0	0.0	16.0
		2023	0.0	0.0	0.0	0.0	0.0	0.0	0.0	0.0	0.0	0.0	0.0	0.0	0.0
		2024	0.0	0.0	0.0	0.0	0.0								0.0
	生物資源科学部	2020	0.0	0.0	2.0	0.0	4.0	4.0	0.0	0.0	4.0	8.0	4.0	4.0	30.0
		2021	0.0	0.0	0.0	4.0	4.0	4.0	0.0	0.0	4.0	8.0	4.0	4.0	32.0
		2022	0.0	0.0	4.0	4.0	4.0	0.0	0.0	4.0	4.0	8.0	4.0	4.0	36.0
		2023	0.0	0.0	0.0	4.0	8.0	0.0	4.0	0.0	8.0	4.0	8.0	4.0	40.0
		2024	0.0	0.0	0.0	3.0	8.0								11.0
	合計	2020	0.0	0.0	10.0	0.0	4.0	4.0	0.0	6.0	4.0	8.0	8.0	4.0	48.0
		2021	0.0	0.0	6.0	4.0	4.0	4.0	6.0	0.0	4.0	8.0	4.0	10.0	50.0
		2022	0.0	0.0	0.0	0.0	0.0	0.0	0.0	0.0	0.0	0.0	0.0	0.0	0.0
		2023	0.0	0.0	0.0	4.0	8.0	0.0.	4.0	0.0	8.0	4.0	8.0	4.0	40.0
		2024	0.0	0.0	0.0	3.0	8.0								11.0
本庄総合農場		2020	0.0	0.0	0.0	0.0	0.0	0.0	0.0	0.0	0.0	0.0	0.0	0.0	0.00
		2021	0.0	0.0	0.0	0.0	0.0	0.0	0.0	0.0	0.1	0.0	0.0	0.0	0.10
		2022	0.0	0.0	0.0	0.0	0.0	0.0	0.0	0.0	0.0	0.0	0.0	0.0	0.00
		2023	0.0	0.0	0.0	0.0	0.0	0.0	0.0	0.0	0.1	0.1	0.0	0.0	0.20
		2024	0.0	0.0	0.0	0.0	0.0								0.0
附属学校		2020	0.0	0.0	0.5	0.0	0.0	0.5	0.5	0.0	0.5	0.5	0.5	0.4	3.4
		2021	0.0	0.5	0.0	0.6	0.0	0.0	0.5	0.0	0.5	0.5	0.6	0.0	3.2
		2022	0.0	0.0	0.0	0.0	0.0	0.0	0.0	0.0	0.0	0.0	0.5	0.0	0.5
		2023	0.0	0.0	0.0	0.0	0.0	0.0	0.0	0.0	0.0	0.0	0.4	0.0	0.4
		2024	0.0	0.0	0.0	0.0	0.0								0.0